

Муниципальное бюджетное учреждение «Старооскольский центр оценки качества образования»  
**Статистический анализ**  
**результатов региональной диагностической работы обучающихся 10-х классов**  
**общеобразовательных организаций на территории Старооскольского городского округа**  
**по истории в 2021 году.**

**1. Основание для проведения:**

-приказ департамента образования Белгородской области от 14 апреля 2021 года № 897 «О проведении РДР-10 по истории для обучающихся 10-х классов на территории Белгородской области в 2021 году»;  
-приказ управления образования администрации Старооскольского городского округа Белгородской области от 15 апреля 2021 года № 544 «О проведении РДР-10 по истории для обучающихся 10-х классов на территории Старооскольского городского округа 16 апреля 2021 года».

**2. Цель проведения:** обеспечение соответствия освоения предметных и метапредметных результатов освоения основной образовательной программы обучающихся 10-х классов Старооскольского городского округа требованиям федерального государственного образовательного стандарта среднего общего образования.

**3. Дата проведения:** 16 апреля 2021 года,

**4. Длительность выполнения работы** –1 час 30 минут (90 минут).

**5. Количество участников:** 828 человек - из 28 общеобразовательных организаций.

**Максимальное количество баллов за выполнение всей работы:** 22 баллов.

**Работа представлена в 2-х вариантах.**

**Контрольно-измерительные материалы:** работа состояла из 2-х частей, включающих в себя 13 заданий.

Каждый вариант диагностической работы состоит из двух частей и включает в себя 13 заданий, различающихся формой и уровнем сложности.

*Часть 1 содержит 10 заданий с кратким ответом.*

В диагностической работе предложены следующие разновидности заданий с кратким ответом:

– задания на выбор и запись правильных ответов из предложенного перечня ответов;– задания на определение последовательности расположения данных элементов;– задания на установление соответствия элементов, данных в нескольких информационных рядах;– задания на определение по указанным признакам и запись в виде слова (словосочетания) исторического факта.

Ответ на задания части 1 даётся соответствующей записью в виде: последовательности цифр, записанных без пробелов и других разделителей; слова; словосочетания (также записывается без пробелов и других разделителей).

*Часть 2 содержит 3 задания с развёрнутым ответом, выявляющих и оценивающих освоение участниками диагностической работы различных комплексных умений. Задания 11-13 представляют собой комплекс заданий, связанных с анализом исторического источника (проведение атрибуции источника; извлечение информации; привлечение исторических знаний для анализа проблематики источника, позиции автора).*

*Муниципальное бюджетное учреждение «Старооскольский центр оценки качества образования»*

Работа построена на основе требований Историко-культурного стандарта и Концепции преподавания учебного курса «История России», каждый раздел которых состоит из следующих составных частей: краткая характеристика периода, включающая основные события, явления, процессы; список понятий и терминов; список персоналий; список источников; список основных дат. Каждая из названных частей несёт в себе значительный объём информации, обязательной для изучения в школе. Концепция нового учебно-методического комплекса по отечественной истории, частью которой является Историко-культурный стандарт, указывает на необходимость работы с исторической картой.

Система оценивания.

Полный правильный ответ на каждое из заданий 1,4,7,8,9 оценивается 1 баллом; неполный, неверный ответ или его отсутствие – 0 баллов

Полный правильный ответ на каждое из заданий 3,5,6,10 оценивается 2 баллами; если допущена одна ошибка – 1 баллом; если допущено две и более ошибки или ответ отсутствует – 0 баллов.

Полный правильный ответ на задание 2 оценивается 3 баллами; если допущена одна ошибка – 2 баллами; если допущены две-три ошибки – 1 баллом; если допущено четыре и более ошибки или ответ отсутствует – 0 баллов

Выполнение заданий части 2 оценивается в зависимости от полноты правильности ответа. За выполнение заданий 11,12,13 ставится от 0 до 2 баллов

Общий максимальный балл 22

На выполнение диагностической работы по истории отводится 90 минут

Примерное время выполнения отдельных заданий составляет:

- для каждого задания части 1 – 3–7 минут;
- для каждого задания части 2 – 5–20 минут;

Распределение заданий экзаменационной работы по видам проверяемых умений и способам действий

Основные умения и способы действий	Количество заданий
Знание основных фактов, процессов и явлений, характеризующих целостность отечественной истории	4
Умение проводить поиск исторической информации в источниках разных типов	7
Умение осуществлять внешнюю и внутреннюю критику источника (характеризовать авторство источника, время, обстоятельства, цели его создания, степень достоверности)	5
Умение анализировать историческую информацию, представленную в разных знаковых системах (историческая карта, текст)	7

## Шкала перевода первичных баллов в отметку по истории

Отметка по пятибалльной системе оценивания	«2»	«3»	«4»	«5»
Суммарный первичный балл за работу в целом	0 - 6 баллов	7 - 11 баллов	12 - 17 баллов	18 - 22 балла

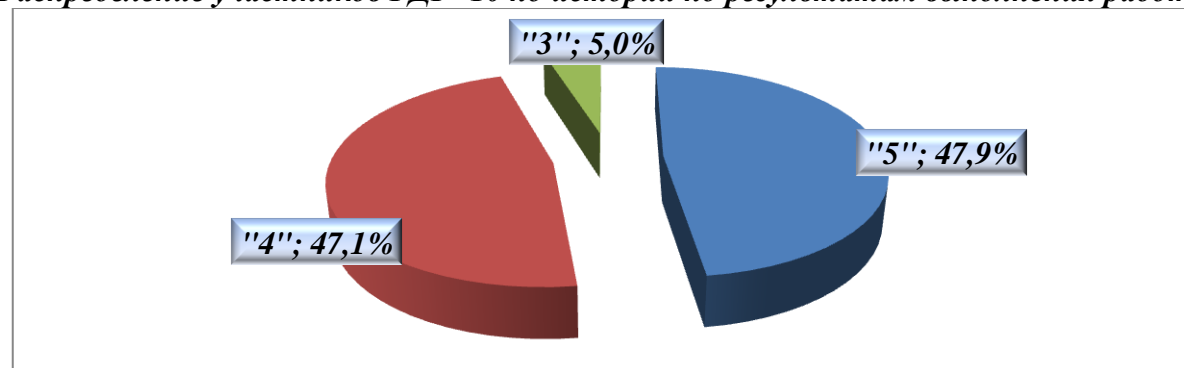
## Результаты РДР-10 по истории

№ п/п	Код ОО	Наименование ОО	всего участников	Получили отметку (чел.)				Средний балл	Средняя отметка	Успеваемость	Качество знаний	% "2"
				5	4	3	2					
1	219303	МАОУ "ОК "Лицей №3" имени С.П. Угаровой"	38	29	9	0	0	18,89	4,76	100,00%	100,00%	0,0%
2	219304	ОАНО «Православная гимназия №38»	8	1	6	1	0	15,50	4,00	100,00%	87,50%	0,0%
3	219305	МБОУ «СОШ №5 с УИОП»	17	8	9	0	0	18,41	4,47	100,00%	100,00%	0,0%
4	219306	МБОУ "СОШ №6"	26	7	15	4	0	15,69	4,12	100,00%	84,62%	0,0%
5	219311	МБОУ "СОШ № 11"	22	7	12	3	0	15,23	4,18	100,00%	86,36%	0,0%
6	219312	МБОУ "СОШ № 12 с УИОП"	24	16	8	0	0	18,21	4,67	100,00%	100,00%	0,0%
7	219313	МБОУ «ЦО - Перспектива	19	9	9	1	0	17,05	4,42	100,00%	94,74%	0,0%
8	219314	МБОУ "СОШ № 14" имени А. М. Мамонова	16	1	13	2	0	14,38	3,94	100,00%	87,50%	0,0%
9	219316	МБОУ «СОШ №16 с УИОП»	41	17	24	0	0	17,07	4,41	100,00%	100,00%	0,0%
10	219317	МБОУ "СОШ № 17"	21	2	16	3	0	13,81	3,95	100,00%	85,71%	0,0%
11	219318	МБОУ "Гимназия № 18"	40	1	26	13	0	12,70	3,70	100,00%	67,50%	0,0%
12	219319	МАОУ "СШ №19 - корпус кадет "Виктория"	24	6	18	0	0	16,96	4,25	100,00%	100,00%	0,0%
13	219320	МБОУ "ОГБОУ № 20 с УИОП г. Старого Оскола"	79	67	11	1	0	19,96	4,84	100,00%	98,73%	0,0%
14	219321	МБОУ "СОШ № 21"	13	8	5	0	0	18,31	4,62	100,00%	100,00%	0,0%
15	219322	МБОУ "ЦО-СШ №22"	20	11	9	0	0	18,05	4,55	100,00%	100,00%	0,0%
16	219324	МАОУ "СОШ № 24 с УИОП"	75	41	33	1	0	18,11	4,53	100,00%	98,67%	0,0%
17	219327	" МАОУ "СОШ № 27 с	42	14	25	3	0	16,31	4,26	100,00%	92,86%	0,0%

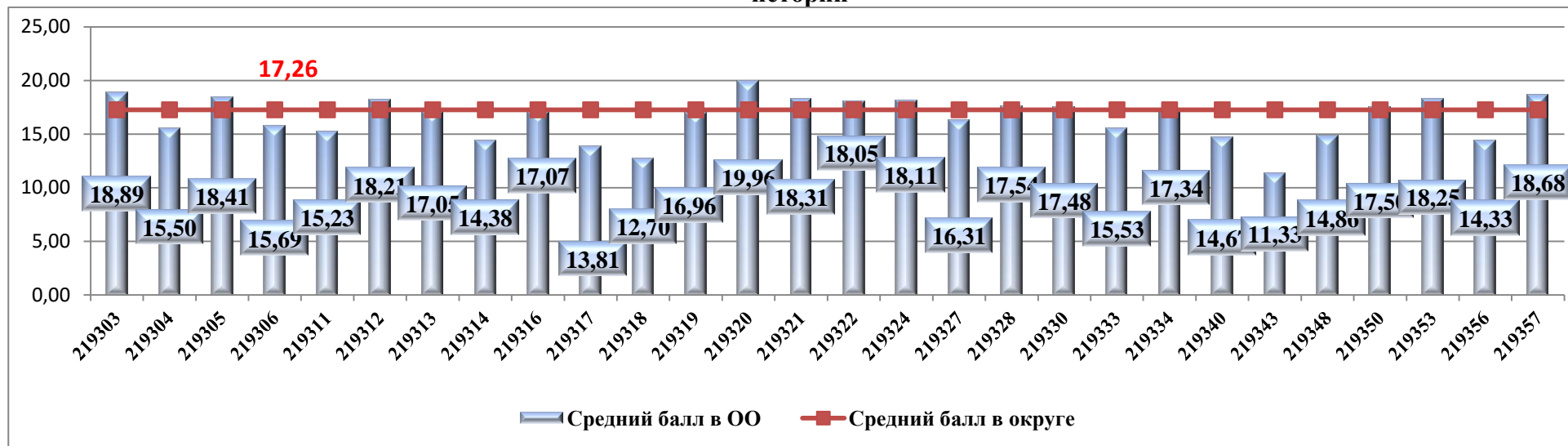
*Муниципальное бюджетное учреждение «Старооскольский центр оценки качества образования»*

		УИОП"										
18	219328	МБОУ "СОШ №28 с УИОП имени А. А. Угарова"	56	30	25	1	0	17,54	4,52	100,00%	98,21%	0,0%
19	219330	МБОУ "СОШ №30"	29	14	14	1	0	17,48	4,45	100,00%	96,55%	0,0%
20	219333	МАОУ "СПШ № 33"	45	9	34	2	0	15,53	4,16	100,00%	95,56%	0,0%
21	219334	МБОУ "СОШ № 34 с УИОП"	50	18	32	0	0	17,34	4,36	100,00%	100,00%	0,0%
22	219340	МБОУ "СО Городищенская школа с УИОП"	3	1	2	0	0	14,67	4,33	100,00%	100,00%	0,0%
	219343	МБОУ "СО Ивановская школа"	3	0	2	1	0	11,33	3,67	100,00%	66,67%	0,0%
	219348	МБОУ «Монаковская СОШ»	7	2	4	1	0	14,86	4,14	100,00%	85,71%	0,0%
	219350	МБОУ «ОК «Озерки» им. М.И. Бесхмельницына»	2	1	1	0	0	17,50	4,50	100,00%	100,00%	0,0%
	219353	МБОУ "СО Роговатовская школа с УИОП"	4	3	1	0	0	18,25	4,75	100,00%	100,00%	0,0%
	219356	МБОУ "Шаталовская СОШ"	3	0	3	0	0	14,33	4,00	100,00%	100,00%	0,0%
	219357	МАОУ "СОШ № 40"	101	74	24	3	0	18,68	4,70	100,00%	97,03%	0,0%
<b>Итого по городу</b>			<b>828</b>	<b>397</b>	<b>390</b>	<b>41</b>	<b>0</b>	<b>17,26</b>	<b>4,48</b>	<b>100,0%</b>	<b>95,0%</b>	<b>0</b>

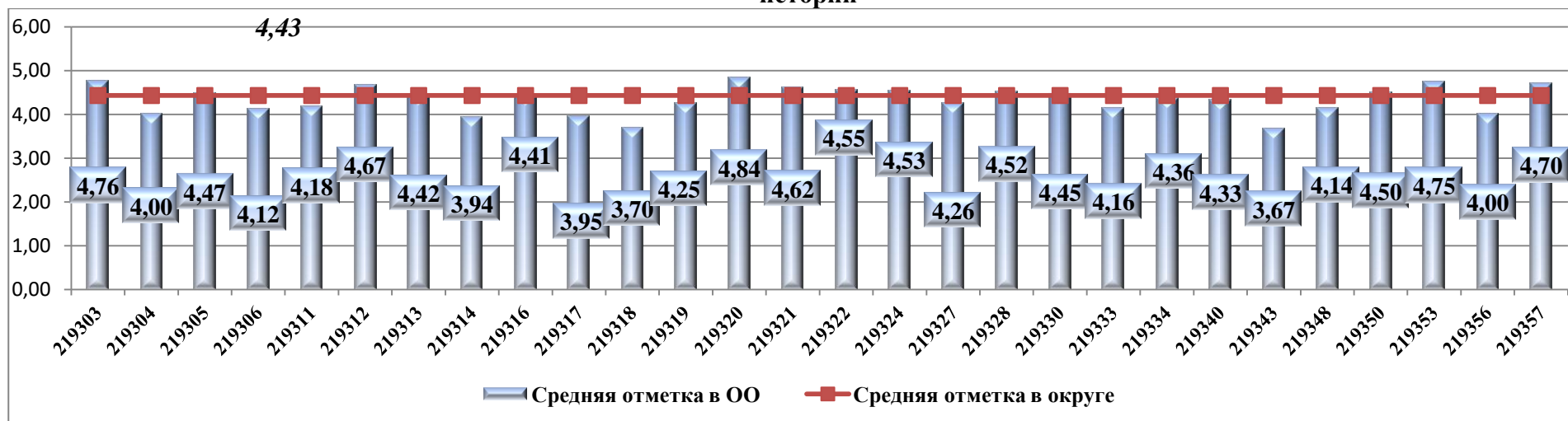
*Распределение участников РДР -10 по истории по результатам выполнения работы*



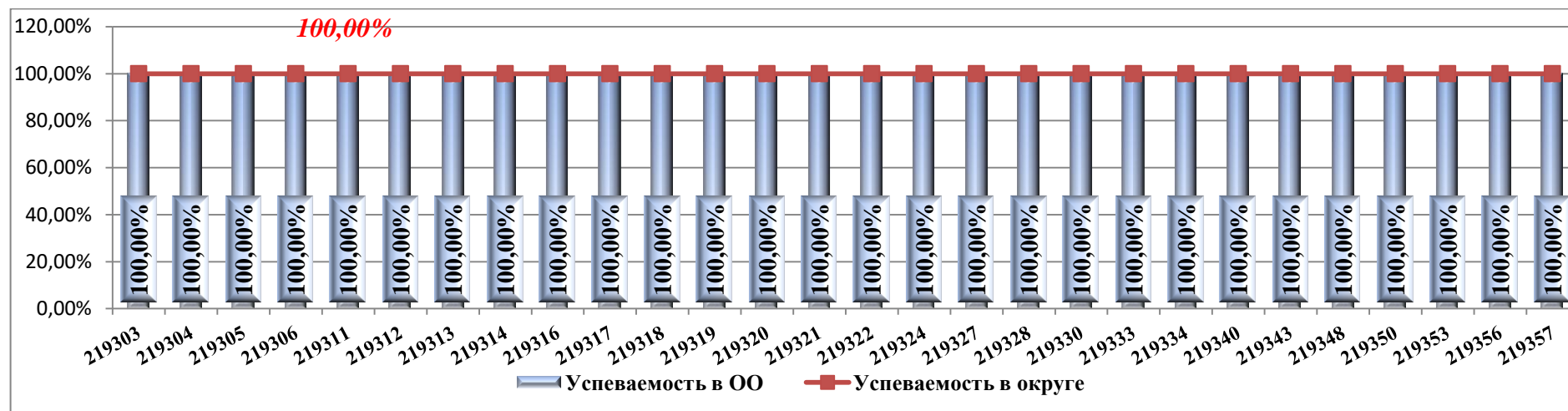
**Сравнение среднего балла в Старооскольском городском округе со средними баллами, полученными обучающимися на РДР - 10 по истории**



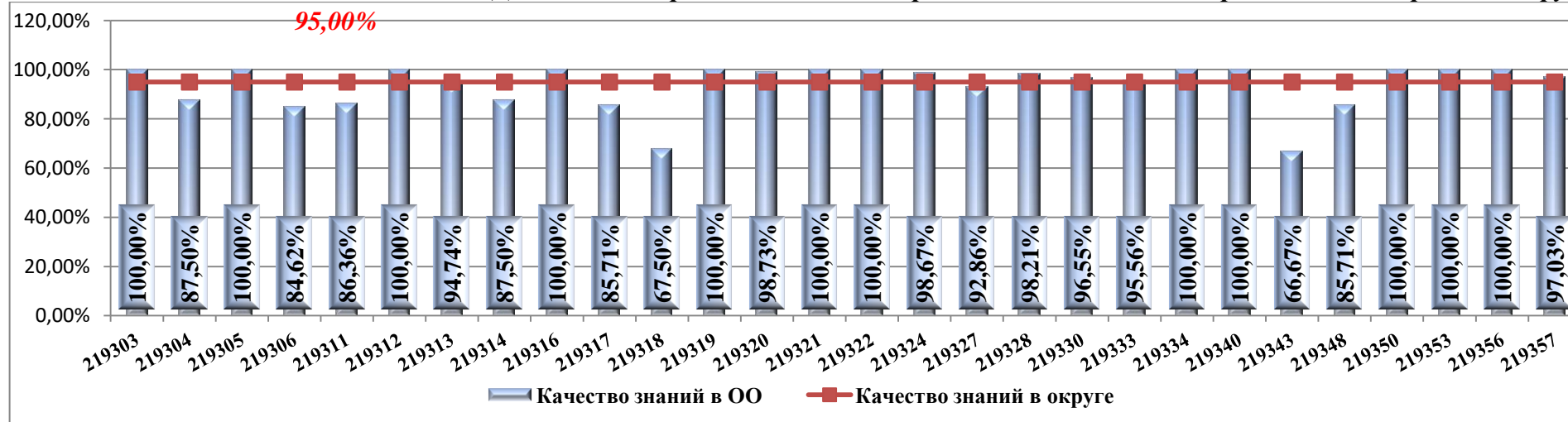
**Сравнение средней отметки в Старооскольском городском округе со средней отметкой, полученной обучающимися на РДР – 10 по истории**



Сравнение результатов успеваемости обучающихся на РДР – 10 по истории в сравнении со средним показателем в Старооскольском городском округе

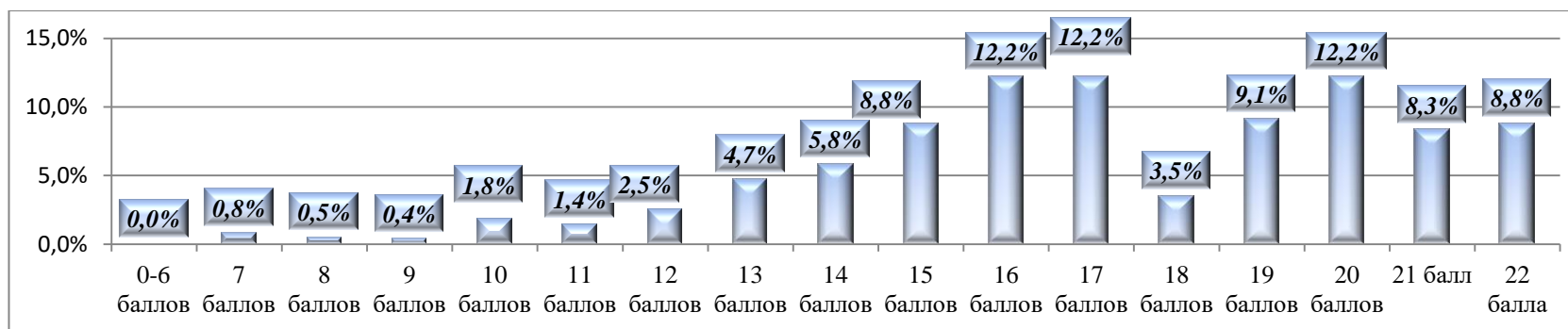


Качественный показатель выполнения РДР -10 по истории относительно среднего показателя в Старооскольском городском округе



*Муниципальное бюджетное учреждение «Старооскольский центр оценки качества образования»  
Распределение участников РДР -10 по полученным баллам за всю работу по истории*

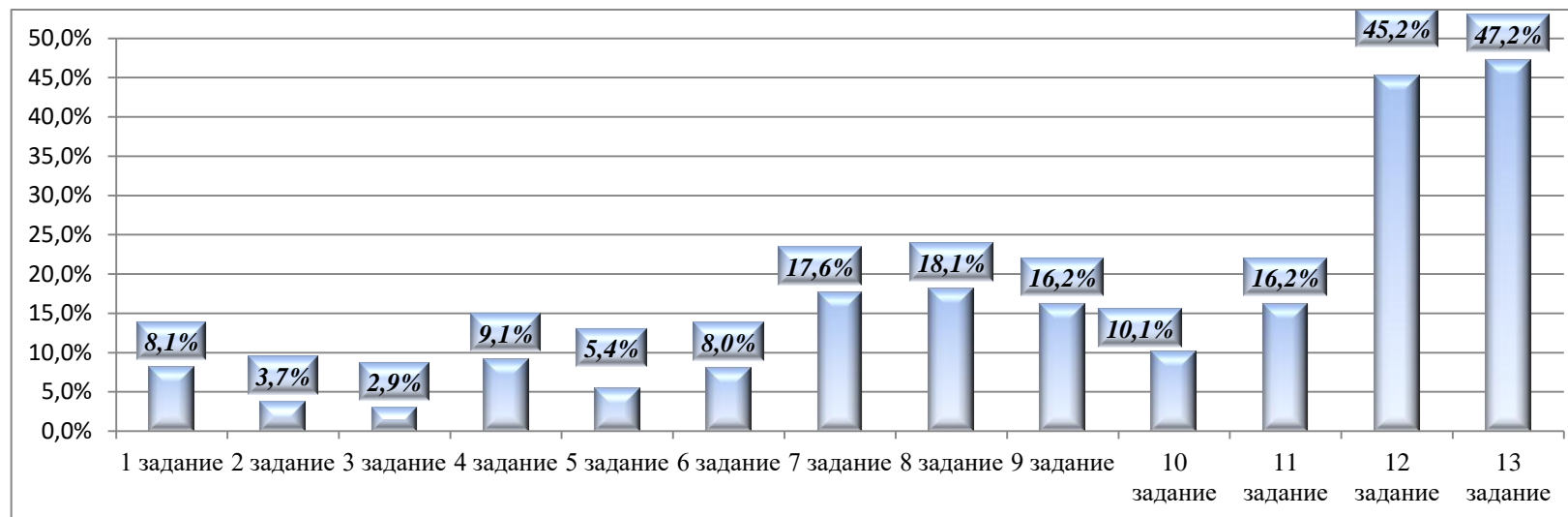
Количество участников	0-6 баллов	7 баллов	8 баллов	9 баллов	10 баллов	11 баллов	12 баллов	13 баллов	14 баллов	15 баллов	16 баллов	17 баллов	18 баллов	19 баллов	20 баллов	21 баллов	22 баллов
828	0	7	4	3	15	12	21	39	48	73	101	107	79	75	101	69	73
	0,0%	0,8%	0,5%	0,4%	1,8%	1,4%	2,5%	4,7%	5,8%	8,8%	12,2%	12,9%	9,5%	9,1%	12,2%	8,3%	8,8%



*Статистическая трудность выполнения заданий по истории*

№ задания		1	2	3	4	5	6	7	8	9	10	11	12	13
Получили 0 баллов	Чел.	67	31	24	75	45	66	146	150	134	84	134	374	391
	%	8,1%	3,7%	2,9%	9,1%	5,4%	8,0%	17,6%	18,1%	16,2%	10,1%	16,2%	45,2%	47,2%
Получили 1 баллов	Чел.	761	25	85	753	74	71	682	678	694	76	224	173	186
	%	91,9%	3,0%	10,3%	90,9%	8,9%	8,6%	82,4%	81,9%	83,9%	9,2%	27,1%	20,9%	22,5%
Получили 2 баллов	Чел.		88	719		709	691				668	470	281	251
	%		10,6%	86,8%		85,6%	83,5%				80,7%	56,8%	33,9%	30,3%
Получили 3 баллов	Чел.		684											
	%		82,6%											

Муниципальное бюджетное учреждение «Старооскольский центр оценки качества образования»  
 Доля обучающихся 10-х классов, набравших 0 баллов за задания региональной диагностической работы по истории



Количество участников РДР-10 по истории, набравших максимальный балл за выполнение заданий в разрезе общеобразовательных организаций (задания №№1-7)

Код ОО	Наименование ОО	Всего	1 задание		2 задание		3 задание		4 задание		5 задание		6 задание		7 задание	
			Чел.	%	Чел.	%	Чел.	%	Чел.	%	Чел.	%	Чел.	%		
219303	МАОУ "ОК "Лицей №3" имени С.П. Угаровой"	38	37	97,4%	36	94,7%	35	92,1%	35	92,1%	36	94,7%	32	84,2%	35	92,1%
219304	ОАНО "Православная гимназия №38"	8	5	62,5%	5	62,5%	8	100,0%	8	100,0%	4	50,0%	7	87,5%	4	50,0%
219305	МБОУ "СОШ № 5 с УИОП"	17	16	94,1%	13	76,5%	16	94,1%	13	76,5%	12	70,6%	15	88,2%	15	88,2%
219306	МБОУ "СОШ №6"	26	25	96,2%	21	80,8%	21	80,8%	23	88,5%	22	84,6%	16	61,5%	25	96,2%
219311	МБОУ "СОШ №11"	22	20	90,9%	5	22,7%	15	68,2%	19	86,4%	11	50,0%	18	81,8%	20	90,9%
219312	МБОУ "СОШ №12 с УИОП"	24	24	100,0%	19	79,2%	21	87,5%	22	91,7%	21	87,5%	22	91,7%	21	87,5%



## Муниципальное бюджетное учреждение «Старооскольский центр оценки качества образования»

219313	МБОУ "ЦО "Перспектива"	19	17	89,5%	17	89,5%	18	94,7%	16	84,2%	19	100,0%	19	100,0%	16	84,2%
219314	МБОУ "СОШ №14" имени А.М.Мамонова	16	11	68,8%	12	75,0%	7	43,8%	14	87,5%	12	75,0%	9	56,3%	8	50,0%
219316	МБОУ "ООШ №16 с УИОП"	41	41	100,0%	39	95,1%	38	92,7%	40	97,6%	39	95,1%	38	92,7%	40	97,6%
219317	МБОУ "ООШ №17"	21	19	90,5%	14	66,7%	19	90,5%	19	90,5%	18	85,7%	14	66,7%	15	71,4%
219318	МБОУ "Гимназия № 18"	40	25	62,5%	30	75,0%	36	90,0%	38	95,0%	34	85,0%	35	87,5%	14	35,0%
219319	МАОУ"СШ №19 - корпус кадет "Виктория"	24	23	95,8%	21	87,5%	24	100,0%	18	75,0%	20	83,3%	21	87,5%	20	83,3%
219320	ОГБОУ "СОШ №20 с УИОП г. Старого Оскола"	79	74	93,7%	75	94,9%	74	93,7%	74	93,7%	73	92,4%	73	92,4%	70	88,6%
219321	МБОУ "СОШ №21"	13	13	100,0%	13	100,0%	9	69,2%	11	84,6%	11	84,6%	13	100,0%	12	92,3%
219322	МБОУ "ЦО-СШ №22"	20	20	100,0%	18	90,0%	20	100,0%	20	100,0%	18	90,0%	18	90,0%	18	90,0%
219324	МАОУ "СОШ № 24 с УИОП"	75	73	97,3%	73	97,3%	72	96,0%	71	94,7%	73	97,3%	67	89,3%	75	100,0%
219327	МАОУ "СОШ №27 с УИОП"	42	41	97,6%	38	90,5%	26	61,9%	27	64,3%	22	52,4%	23	54,8%	32	76,2%
219328	МБОУ "СОШ № 28 с УИОП имени А.А.Угарова"	56	56	100,0%	30	53,6%	50	89,3%	50	89,3%	51	91,1%	47	83,9%	55	98,2%
219330	МБОУ "СОШ №30"	29	28	96,6%	26	89,7%	27	93,1%	29	100,0%	27	93,1%	27	93,1%	18	62,1%
219333	МАОУ "СПШ №33"	45	39	86,7%	29	64,4%	36	80,0%	42	93,3%	36	80,0%	32	71,1%	38	84,4%
219334	МБОУ "ООШ №34"	50	39	78,0%	43	86,0%	46	92,0%	50	100,0%	46	92,0%	48	96,0%	25	50,0%
219340	МБОУ "Городищенская СОШ с УИОП"	3	3	100,0%	1	33,3%	1	33,3%	3	100,0%	2	66,7%	1	33,3%	3	100,0%
219343	МБОУ "Ивановская СОШ"	3	3	100,0%	1	33,3%	1	33,3%	3	100,0%	2	66,7%	0	0,0%	3	100,0%
219348	МБОУ "Монаковская СОШ"	7	7	100,0%	3	42,9%	7	100,0%	7	100,0%	3	42,9%	5	71,4%	6	85,7%

## Муниципальное бюджетное учреждение «Старооскольский центр оценки качества образования»

219350	МБОУ "ОК "Озерки" им. М.И. Бесхмельницына"	2	2	100,0%	2	100,0%	2	100,0%	2	100,0%	2	100,0%	1	50,0%	2	100,0%
219353	МБОУ "Роговатовская СОШ с УИОП"	4	4	100,0%	3	75,0%	4	100,0%	4	100,0%	3	75,0%	4	100,0%	2	50,0%
219356	МБОУ "Шаталовская СОШ"	3	3	100,0%	3	100,0%	3	100,0%	3	100,0%	2	66,7%	2	66,7%	2	66,7%
219357	МАОУ "СОШ № 40"	101	93	92,1%	94	93,1%	83	82,2%	92	91,1%	90	89,1%	84	83,2%	88	87,1%
<b>Итого</b>		<b>828</b>	<b>761</b>	<b>91,9%</b>	<b>684</b>	<b>82,6%</b>	<b>719</b>	<b>86,8%</b>	<b>753</b>	<b>90,9%</b>	<b>709</b>	<b>85,6%</b>	<b>691</b>	<b>83,5%</b>	<b>682</b>	<b>82,4%</b>

**Количество участников РДР-10 по истории, набравших максимальный балл за выполнение заданий в разрезе общеобразовательных организаций (задания №№8-13)**

Код ОО	Наименование ОО	Всего	8 задание		9 задание		10 задание		11 задание		12 задание		13 задание	
			Чел.	%	Чел.	%	Чел.	%	Чел.	%	Чел.	%	Чел.	%
219303	МАОУ "ОК "Лицей №3" имени С.П. Угаровой"	38	37	97,4%	34	89,5%	31	81,6%	20	52,6%	19	50,0%	16	42,1%
219304	ОАНО "Православная гимназия №38"	8	7	87,5%	3	37,5%	7	87,5%	8	100,0%	0	0,0%	1	12,5%
219305	МБОУ "СОШ № 5 с УИОП"	17	12	70,6%	17	100,0%	15	88,2%	12	70,6%	8	47,1%	7	41,2%
219306	МБОУ "СОШ №6"	26	24	92,3%	24	92,3%	18	69,2%	13	50,0%	5	19,2%	3	11,5%
219311	МБОУ "СОШ №11"	22	18	81,8%	16	72,7%	13	59,1%	10	45,5%	9	40,9%	11	50,0%
219312	МБОУ "СОШ №12 с УИОП"	24	22	91,7%	19	79,2%	17	70,8%	19	79,2%	13	54,2%	8	33,3%
219313	МБОУ "ЦО "Перспектива"	19	15	78,9%	16	84,2%	18	94,7%	12	63,2%	4	21,1%	2	10,5%
219314	МБОУ "СОШ №14" имени А.М.Мамонова	16	6	37,5%	8	50,0%	0	0,0%	13	81,3%	8	50,0%	4	25,0%
219316	МБОУ "ООШ №16 с УИОП"	41	37	90,2%	39	95,1%	38	92,7%	15	36,6%	2	4,9%	2	4,9%
219317	МБОУ "ООШ №17"	21	10	47,6%	15	71,4%	15	71,4%	1	4,8%	1	4,8%	5	23,8%
219318	МБОУ "Гимназия № 18"	40	21	52,5%	18	45,0%	18	45,0%	16	40,0%	0	0,0%	1	2,5%
219319	МАОУ"СШ №19 -корпус	24	22	91,7%	22	91,7%	22	91,7%	16	66,7%	2	8,3%	0	0,0%

## Муниципальное бюджетное учреждение «Старооскольский центр оценки качества образования»

	кадет "Виктория"													
219320	ОГБОУ "СОШ №20 с УИОП г. Старого Оскола"	79	70	88,6%	71	89,9%	74	93,7%	62	78,5%	59	74,7%	52	65,8%
219321	МБОУ "СОШ №21"	13	10	76,9%	12	92,3%	12	92,3%	10	76,9%	4	30,8%	4	30,8%
219322	МБОУ "ЦО-СПШ №22"	20	17	85,0%	18	90,0%	19	95,0%	10	50,0%	7	35,0%	7	35,0%
219324	МАОУ "СОШ № 24 с УИОП"	75	72	96,0%	74	98,7%	72	96,0%	34	45,3%	26	34,7%	20	26,7%
219327	МАОУ "СОШ №27 с УИОП"	42	24	57,1%	36	85,7%	29	69,0%	23	54,8%	19	45,2%	12	28,6%
219328	МБОУ "СОШ № 28 с УИОП имени А.А.Угарова"	56	55	98,2%	43	76,8%	45	80,4%	29	51,8%	16	28,6%	24	42,9%
219330	МБОУ "СОШ №30"	29	22	75,9%	24	82,8%	23	79,3%	15	51,7%	9	31,0%	8	27,6%
219333	МАОУ "СПШ №33"	45	39	86,7%	33	73,3%	34	75,6%	18	40,0%	9	20,0%	9	20,0%
219334	МБОУ "ООШ №34"	50	29	58,0%	44	88,0%	44	88,0%	22	44,0%	19	38,0%	14	28,0%
219340	МБОУ "Городищенская СОШ с УИОП"	3	1	33,3%	1	33,3%	1	33,3%	1	33,3%	1	33,3%	2	66,7%
219343	МБОУ "Ивановская СОШ"	3	1	33,3%	2	66,7%	2	66,7%	1	33,3%	0	0,0%	0	0,0%
219348	МБОУ "Монаковская СОШ"	7	3	42,9%	7	100,0%	4	57,1%	4	57,1%	1	14,3%	0	0,0%
219350	МБОУ "ОК "Озерки" им. М.И. Бесхмельницына"	2	2	100,0%	1	50,0%	2	100,0%	2	100,0%	0	0,0%	0	0,0%
219353	МБОУ "Роговатовская СОШ с УИОП"	4	4	100,0%	4	100,0%	4	100,0%	2	50,0%	1	25,0%	0	0,0%
219356	МБОУ "Шаталовская СОШ"	3	3	100,0%	1	33,3%	2	66,7%	0	0,0%	0	0,0%	0	0,0%
219357	МАОУ "СОШ № 40"	101	95	94,1%	92	91,1%	89	88,1%	82	81,2%	39	38,6%	39	38,6%
<b>Итого</b>		<b>828</b>	<b>678</b>	<b>81,9%</b>	<b>694</b>	<b>83,8%</b>	<b>668</b>	<b>80,7%</b>	<b>470</b>	<b>56,8%</b>	<b>281</b>	<b>33,9%</b>	<b>251</b>	<b>30,3%</b>